



La dépendance, quand on y pense...

Nom, SIREN ou dirigeant



Dernière mise à jour : 22.09.2012

Recherche avancée / Recherche de dirigeant

## GIVORS DEVELOPPEMENT

RCS Lyon B 960 505 089

[Surveillez cette entreprise](#)

Hotel de Ville  
69700 Givors

Afficher le Numéro de téléphone

Dirigeants de : [GIVORS DEVELOPPEMENT](#)  
(Gratuit) [Complétez votre fiche](#)



Identité | Analyse financière | 6 bilans gratuits | Enquête terrain | Cartographie | Achat de documents

### Synthèse et recommandations societe.com pour GIVORS DEVELOPPEMENT

Rating Societe.com	Défavorable
Equilibre du bilan	Moyen
Rentabilité de l'entreprise	Défavorable

**LA SITUATION FINANCIÈRE DE L'ENTREPRISE EST FORTEMENT DÉGRADÉE**

Notamment les éléments suivants :

- ↘ Niveau d'endettement financier
- ↘ Capacité de remboursement
- ↘ Evolution de l'activité
- ↘ Charge de la dette
- ↘ Rentabilité nette finale

#### Notre recommandation :

Commander sans délai une enquête terrain à jour [Commander une enquête terrain](#)

En fonction de l'analyse, prendre des mesures pour sécuriser votre créance (réduction des délais de paiement accordés, limitation de l'encours...)

Si possible, assurer votre créance avec le N°1 mondial de l'assurance-crédit Euler Hemes [Assurer ma créance](#)

#### Pour aller plus loin :

Recevez en temps réel le détail de tous les futurs événements en surveillant cette entreprise [Surveillez cette entreprise](#)

Découvrez toutes les autres sociétés des dirigeants de GIVORS DEVELOPPEMENT et tous les dirigeants liés [Cartographie des dirigeants](#)

Obtenez le détail des liens capitalistiques actionnaires/maison mère/filiales [Obtenir les liens capitalistiques](#)

Commandez les comptes et les statuts à jour [Commander un pack comptes + statuts](#)

### Signaux juridiques

Procédure collective en cours	Non
Capitaux propres < 1/2 capital social	Non
Evènements majeurs sur les 12 derniers mois	0
Comptes annuels 2011 disponibles	Oui

### Protection contre les impayés clients



\* Du 17/09/2012 au 14/10/2012 valat

## Assurez vos créances avec le n°1 mondial de l'assurance-crédit.

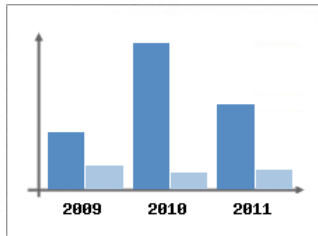


Prévention du risque clients, indemnisation des créances garanties  
recouvrement des impayés : avec l'assurance-crédit d'Euler Hermes,  
développez votre entreprise en toute sécurité.

Pour obtenir un diagnostic gratuit sur vos clients stratégiques,  
inscrivez-vous au +33 1 76 49 90 00  
(lundi-vendredi, 8h15-18h00) ou  
faites-vous rappeler par un de nos conseillers.

### Ratios

#### Chiffre d'affaires et Rentabilité

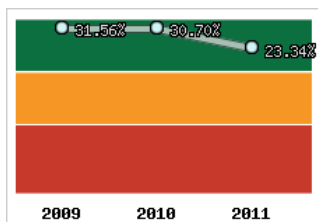


■ Chiffre d'affaires  
■ Rentabilité d'exploitation

Ce graphe permet de mesurer l'évolution du chiffre d'affaires et de la rentabilité de l'entreprise.

La rentabilité est mesurée grâce à l'Excédent Brut d'Exploitation (EBE) qui, à la différence du Résultat d'Exploitation, ne tient pas compte des choix de gestion de l'entreprise (dotations/reprises aux amortissements et transferts de charges).

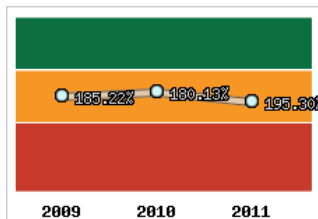
#### Niveau de capitalisation



■ Ratio < 5% Faible  
■ 5% ≤ Ratio < 15% Moyen  
■ 15% ≤ Ratio Elevé

▼ En savoir plus sur le niveau de capitalisation

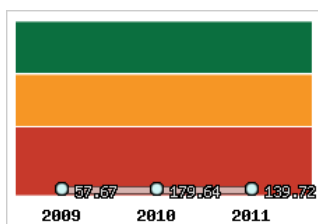
#### Niveau d'endettement financier



■ Ratio > 250% Elevé  
■ 250% ≥ Ratio > 150% Moyen  
■ 150% ≥ Ratio Faible

▼ En savoir plus sur le niveau d'endettement financier

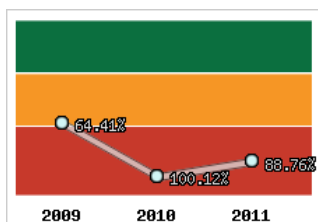
#### Capacité de remboursement



■ Ratio > 10 ans Faible  
■ 10 ans ≥ Ratio > 5 ans Moyen  
■ 5 ans ≥ Ratio Elevé

▼ En savoir plus sur la capacité de remboursement


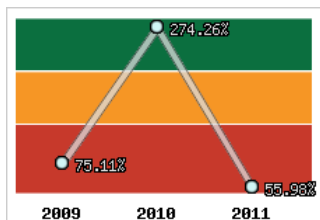
#### Charge de la dette



■ Ratio > 70% Elevé  
■ 70% ≥ Ratio > 35% Moyen  
■ 35% ≥ Ratio Faible

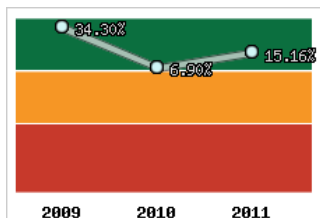
▼ En savoir plus sur la charge de la dette

#### Evolution de l'activité




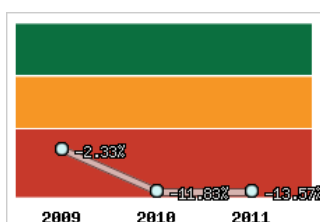
▼ En savoir plus sur l'évolution de l'activité

### Rentabilité de l'exploitation



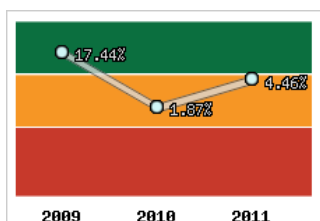
▼ En savoir plus sur la rentabilité de l'exploitation

### Rentabilité nette finale



▼ En savoir plus sur la rentabilité nette finale

### Capacité d'autofinancement



▼ En savoir plus sur la capacité d'autofinancement

## Etats financiers

Equilibre bilan	2011	2010	2009
Capitalisation	23,34 %	30,70 %	31,56 %
Endettement	195,30 %	180,13 %	185,22 %
Fonds de roulement	7.819.000,00	7.805.900,00	10.910.000,00
<b>Performance</b>			
Evolution de l'activité	55,98 %	274,26 %	75,11 %
Taux de VA	28,96 %	12,49 %	47,67 %
Rentabilité d'exploitation	15,16 %	6,90 %	34,30 %
Rentabilité nette finale	-13,57 %	-11,83 %	-2,33 %
Capacité d'autofinancement	4,46 %	1,87 %	17,44 %
Rentabilité financière	-4,25 %	-6,35 %	-0,43 %
<b>Coûts de production</b>			
Coûts du travail	6,95 %	1,89 %	4,65 %
<b>Poids de la dette</b>			
Capacité de remboursement	139,72 an(s)	179,64 an(s)	57,67 an(s)
Coût de la dette	88,76 %	100,12 %	64,41 %
Taux d'intérêt moyen apparent	2,16 %	2,06 %	2,20 %

### Gestion BFR

Poids du BFR global	781,10 jours	514,79 jours	1.831,37 jours
Poids des stocks	1.785,08 jours	663,70 jours	2.037,21 jours
Délai clients	539,13 jours	159,02 jours	415,93 jours
Délai Fournisseurs	165,22 jours	91,92 jours	186,74 jours
<b>Liquidité</b>			
Liquidité immédiate	299,58 jours	89,22 jours	485,96 jours

[HAUT DE PAGE](#)

[Accueil](#) | 
 [Tarifs et moyens de paiement](#) | 
 [A propos de Societe.com](#) | 
 [Contactez-nous](#) | 
 [Version mobile](#) | 
 [Mentions légales](#)

**Documents officiels**

Renseignements juridiques  
 Comptes annuels  
 Statuts d'entreprise  
 Actes (PVAG, PVCA...)  
 Annonces Bodacc / JO  
 Annonces légales  
 N° TVA Intracommunautaire

**Dirigeants & actionnaires**

Dirigeants (cartographie)  
 Actionnaires et filiales

**Analyse financière**

Analyse financière gratuite  
 Bilans gratuits  
 Assurance-crédit  
 Recouvrement  
 Enquête terrain France  
 Enquête terrain Monde

**Fichiers & alertes**

Fichiers de données  
 Enrichissement de fichiers  
 Flux XML / Webservice  
 Alertes et fichiers créations  
 Alertes et fichiers cessions  
 Alertes et fichiers procédures collectives  
 Alertes et fichiers modifications diverses  
 Alertes et fichiers radiations  
 Articles de presse  
 Veille gratuite  
 Surveillance BODACC et annonces légales  
 Les entreprises par département

**Formations**

Recherche de formation

Les sites du Groupe Adverline :



©2011 SOCIETE SAS - filiale du groupe Adverline - Reproduction interdite - Sources privées, INPI, INSEE, Service privé distinct du RNCS - Déclaration CNIL n° 682444